

R10 en R20 toerenregelaar

De toerenregelaars R10 en R20 kunnen toegepast worden voor het regelen van het toerental van 1-fase regelbare ventilatormotoren.

De R10 en R20 regelaars zijn uitstekend toepasbaar in woningen, kantoren en winkels.

De toerenregelaars R10 en R20 worden gebruikt voor het schakelen van bijvoorbeeld de Itho box- buis-, muur-, raam/ muur- en buitenmuurventilatoren.

Montage

De R10 en R20 kunnen zowel in- als op de muur gemonteerd worden. Bij de regelaars wordt een opbouwbehuizing en een inbouwbehuizing geleverd zodat pas bij het plaatsen een keuze gemaakt kan worden voor inbouw of opbouw van de regelaar.



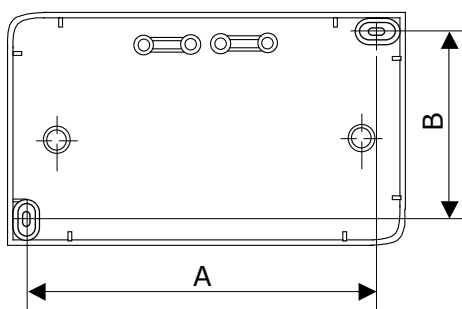
Bediening

Met de drukknop aan de voorzijde kan de regelaar aan of uit gezet worden. Het gewenste toerental van de ventilator kan met de draaiknop ingesteld worden.

Minimum toerental

Naast de draaiknop is nog een kleine opening aanwezig met daarachter een potmeter voor het instellen van de minimale spanning waarop de ventilator nog kan functioneren. Vanaf de fabriek staat deze ingesteld op minimaal 60V.

Maatschets



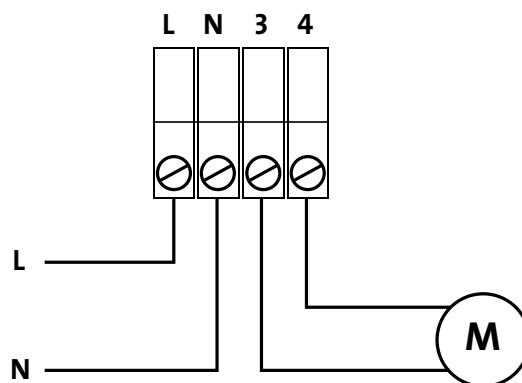
	A (mm)	B (mm)
R10	93,8	63,8
R20	121,8	63,8



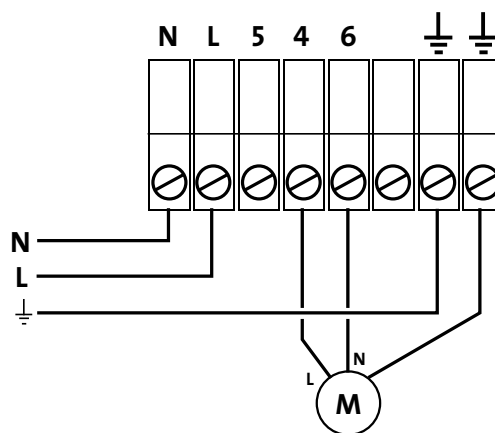
Type R10 - R20

Technische gegevens

Voeding	230V 50/60Hz
Max. stroom R10	1A
Max. stroom R20	2A
Beschermingsklasse	IP42
Gewicht	0,5 kg



Elektrisch aansluitschema R10



Elektrisch aansluitschema R20

